



Leistungsmerkmale

- Zugelassene Brennstoffe:
Holz und Braunkohlenbriketts
- Energieeffizienzklasse: **A+**
(Energieeffizienzklasse im Bereich von A++ bis G)
- **2. Stufe der 1. BImSchV erfüllt**
- **wodtke Air Control** Thermoregelung mit automatischer Verbrennungsluftführung
- **AWS-Scheibenspülung**
- Prüfung nach EN 13 240 und Art. 15a B-VG
- **Raumluftunabhängige** und raumluftabhängige Betriebsweise möglich
- Allgemeine **bauaufsichtliche Zulassung als raumluftunabhängiger Kaminofen Z-43.11-289**
- Bauart 1 (Anschluss an mehrfach belegten Schornstein möglich) – nur bei raumluftabhängiger Betriebsweise möglich
- 2 integrierte Verbrennungsluftstutzen Ø 100 mm, vertikal nach unten oder horizontal nach hinten anschließbar
- Feuerraumauskleidung Vermiculite und Stahl
- Feuerrost aus massivem Guss
- Brennstoffwähler zur Optimierung auf Holz und Braunkohlenbriketts
- Aschelade
- Rauchrohranschluss **vertikal** (oben) Ø 150 mm
- Wasserseitiger Anschluss wahlweise nach unten (vertikal) oder nach hinten (horizontal) verlegbar
- Hochwertige, doppelwandig ausgeführte Konstruktion aus Stahl und Guss
- Staufach mit Klapptür und verdeckten Bedienelementen
- Großer, isolierter Wasserwärmetauscher mit ca. 21 Liter Wasserinhalt
- **Thermische Ablaufsicherung**, Tauchhülse, Füll-/Entleerhahn und Entlüfter integriert
- **Türgriff besetzt mit Swarovski® Kristallen**
- **Selbstverriegelnder Türmechanismus**

Im Lieferumfang enthaltenes Zubehör:
Hitzeschutzhandschuh, Glasreiniger, Feueranzünder, Stehrost, Aufstell- und Bedienungsanleitung



Internationaler Designpreis
Baden-Württemberg



Giro water+ (KK 51 W)

Grundkörper ›black‹, Türgriff ›matt Chrom‹ besetzt mit Swarovski® Kristallen







- Mit integriertem Wasserwärmetauscher – Zur Wohnraumaufstellung
- **Nennwärmeleistung 8 kW (A+)**, wasserseitig ca. 70% (bzgl. auf Nennwärmeleistung)

Bezeichnung	PG	Art.-Nr.	ca. kg ohne Verpackung	€ ohne MwSt.	€ inklusive 19% MwSt.	€ inklusive 20% MwSt.
Giro Glas ›black‹	C	091 700	205	4.590,00	5.462,10	5.508,00
Giro Glas ›grey‹	C	091 710	205	4.590,00	5.462,10	5.508,00

Hinweis: Pufferspeicher ≥ 500 Liter erforderlich!
Ideal als Zusatzheizung – nicht als Alleinheizung geeignet.

Zubehör für wodtke Kaminöfen water+



Bezeichnung	PG	Art.-Nr.	ca. kg ohne Verpackung	€ ohne Mwst.	€ inklusive 19 % MwSt.	€ inklusive 20 % MwSt.
 <p>PS 04-Pumpengruppe Vormontierte Anschlussgruppe zum einfachen Anschluss von wodtke water+ Geräten an das Heizungssystem. Vormontiert mit thermisch geregeltem Mischventil für einstellbare Rücklaufanhebung auf Sollwert 55°C. Inklusive Hocheffizienzpumpe Wilo Yonos Para RS 25/6 - RKC, Schwerkraftbremse, 22er Schneidringverschraubungen, Isolierung und Wandhalterung Ohne Ausdehnungsgefäß!</p>	D1	095 586	9,0	797,00	948,43	956,40
<p>Achtung/Hinweis: Die Anschlussgruppe PS 04 dient ausschließlich der hydraulischen Anbindung des Ofens an den Speicher. Sie gibt keine Steuersignale an den Ofen.</p>						
 <p>PS 04-Ausdehnungsgefäß Ausdehnungsgefäß 8 l inklusive 500 mm Wellenschlauch, Schnellkupplung und Wandhalterung</p>	D1	095 587	4,1	107,60	128,04	129,12
 <p>Elektronik-Thermostat ET 2 Differenzregelung zur Ansteuerung der Pumpe in der Anschlussgruppe PS 04. Inklusive 2 Temperaturfühler und Einbau-LED zur Anzeige von Speicherladung / Nachheizen. B x H x T = 160 x 80 x 60 mm</p>	C	095 458	0,4	206,00	245,14	247,20
 <p>Kessel-Sicherheitsgruppe KSG 01 passend für alle water+ Geräte, vorgeschriebene Sicherheitsarmatur nach DIN 4751 inklusive Isolierung, bestehend aus Manometer mit Absperrautomat, Schnellentlüfter mit Absperrautomat und Sicherheitsventil 2,5 bar, Innengewindeanschluss 1" / DN 25</p>	C	095 127	1,0	67,80	80,68	81,36
 <p>Entlüfter Set ES 01 passend für alle water+ Geräte bestehend aus Entlüftertopf (strömungsberuhigend – passend auf Vorlaufstutzen PS 04) und Verschraubungsteilen zur Verbindung Entlüftertopf mit Kesselsicherheitsgruppe KSG 01, das ES 01 sorgt in der Verbindung mit der KSG 01 für eine Ausscheidung von im Heizungswasser gebundenen Luftbläschen</p>	C	095 136	1,2	76,90	91,51	92,28
 <p>Rohrblende RB 1 Zur Abdeckung der bauseitigen Anschlüsse von Vor-/Rücklauf und TAS bei rückwärtigem Leitungsanschluss. Passend für alle water+ Kaminöfen. 2-teilig, B x H x T = 300 x 128 x 150 - 290 mm (T = variabler Wandabstand)</p>	C	099 137	2,1	88,60	105,43	106,32
Rohrblende RB 1 ›black‹	C	099 137	2,1	88,60	105,43	106,32