






Bezeichnung	Art.-Nr.	ca. kg ohne Verpackung	€ ohne MwSt.	€ inklusive 19% MwSt.	€ inklusive 20% MwSt.
 <p><b>PS 04-Pumpengruppe</b>  Vormontierte Anschlussgruppe zum einfachen Anschluss von wotdke water+ Geräten an das Heizungssystem. Vormontiert mit <b>thermisch geregeltem Mischventil</b> für einstellbare Rücklaufanhebung auf <b>Sollwert 55 °C</b>. Inklusive <b>Hocheffizienzpumpe</b> Wilo Yonos Para RS 25/6 - RKC, Schwerkraftbremse, 22er Schneidringverschraubungen, Isolierung und Wandhalterung  Ohne Ausdehnungsgefäß!</p>	<b>095 586</b>	9,0	<b>831,00</b>	988,89	997,20
<p><b>Achtung/Hinweis:</b>  Die Anschlussgruppe PS 04 dient ausschließlich der hydraulischen Anbindung des Ofens an den Speicher. Sie gibt keine Steuersignale an den Ofen.</p>					
 <p><b>PS 04-Ausdehnungsgefäß</b>  Ausdehnungsgefäß 8 l inklusive 500 mm Wellschlauch, Schnellkupplung und Wandhalterung</p>	<b>095 587</b>	4,1	<b>112,20</b>	133,52	134,64
 <p><b>Kessel-Sicherheitsgruppe KSG 01</b> passend für alle water+ Geräte, vorgeschriebene Sicherheitsarmatur nach DIN 4751 inklusive Isolierung, bestehend aus Manometer mit Absperrautomat, Schnellentlüfter mit Absperrautomat und Sicherheitsventil 2,5 bar, Innengewindeanschluss 1" / DN 25</p>	<b>095 127</b>	1,0	<b>70,70</b>	84,13	84,84
 <p><b>Entlüfter Set ES 01</b> passend für alle water+ Geräte bestehend aus Entlüftertopf (strömungsberuhigend – passend auf Vorlaufstutzen PS 04) und Verschraubungsteilen zur Verbindung Entlüftertopf mit Kesselsicherheitsgruppe KSG 01, das ES 01 sorgt in der Verbindung mit der KSG 01 für eine Ausscheidung von im Heizungswasser gebundenen Luftbläschen</p>	<b>095 136</b>	1,2	<b>80,30</b>	95,56	96,36
 <p><b>Edelstahlwellrohre zum wasserseitigen Anschluss</b>  für alle water+ Geräte. Beidseitig flachdichtend mit Messing-Überwurfmutter ¾", inkl. Adapter auf ½", diffusionsdicht zur Vermeidung von Sauerstoff-Korrosion, Nennweite DN 16, Edelstahl 1.4404</p>					
<b>Länge 0,5 m</b>	<b>095 129</b>	0,2	<b>21,60</b>	25,70	25,92
<b>Länge 2,0 m</b>	<b>095 130</b>	0,7	<b>39,60</b>	47,12	47,52
<small>(Mindestlänge für PE Einbaugeräte)</small>					